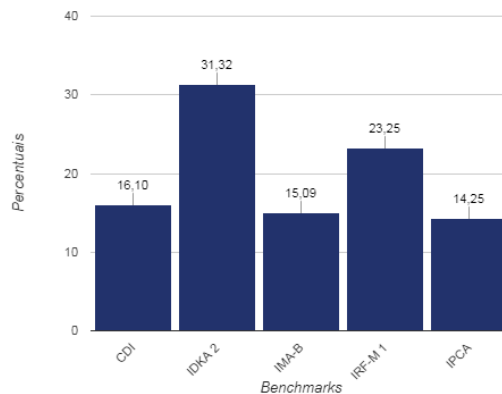
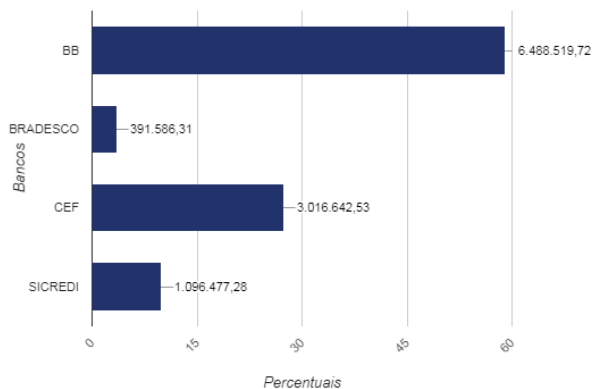


RELATÓRIO DINÂMICO - FUNDO FINANCEIRO MUNICIPAL DE TEIXEIRA SOARES

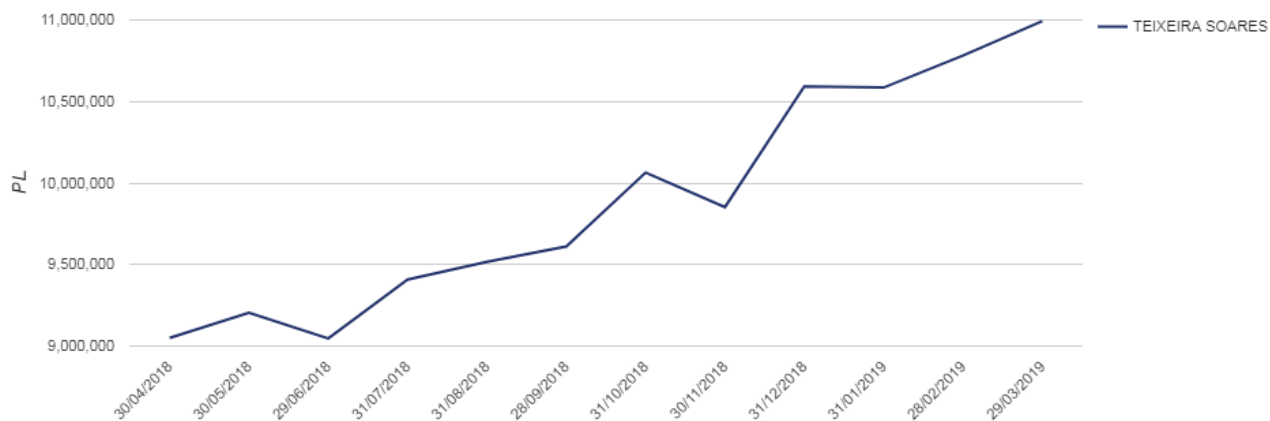
COMPOSIÇÃO DA CARTEIRA		CNPJ	R\$	%
BB FLUXO FIC RENDA FIXA PREVIDENCIÁRIO		13.077.415/0001-05	R\$ 160.906,95	1,46%
BB IDKA 2 TÍTULOS PÚBLICOS FI RENDA FIXA PREVIDENCIÁRIO		13.322.205/0001-35	R\$ 1.689.555,21	15,37%
BB IMA-B TÍTULOS PÚBLICOS FI RENDA FIXA PREVIDENCIÁRIO		07.442.078/0001-05	R\$ 413.548,32	3,76%
BB IRF-M 1 TÍTULOS PÚBLICOS FIC RENDA FIXA PREVIDENCIÁRIO		11.328.882/0001-35	R\$ 1.687.639,89	15,35%
BB PERFIL FIC RENDA FIXA REFERENCIADO DI PREVIDENCIÁRIO LP		13.077.418/0001-49	R\$ 512.827,73	4,66%
BB TÍTULOS PÚBLICOS IPCA I FI RENDA FIXA PREVIDENCIÁRIO		19.303.793/0001-46	R\$ 461.035,43	4,19%
BB TÍTULOS PÚBLICOS IPCA II FI RENDA FIXA PREVIDENCIÁRIO		19.303.794/0001-90	R\$ 217.520,72	1,98%
BB TÍTULOS PÚBLICOS IPCA IV FI RENDA FIXA PREVIDENCIÁRIO		19.515.015/0001-10	R\$ 438.180,64	3,99%
BB TÍTULOS PÚBLICOS IX FI RENDA FIXA PREVIDENCIÁRIO		20.734.937/0001-06	R\$ 80.308,90	0,73%
BB TÍTULOS PÚBLICOS VII FI RENDA FIXA PREVIDENCIÁRIO		19.523.305/0001-06	R\$ 113.932,17	1,04%
BB TÍTULOS PÚBLICOS XI FI RENDA FIXA PREVIDENCIÁRIO		24.117.278/0001-01	R\$ 372.053,37	3,38%
BB TÍTULOS PÚBLICOS XII FI RENDA FIXA PREVIDENCIÁRIO		25.069.955/0001-26	R\$ 341.010,38	3,10%
CAIXA BRASIL 2018 II TÍTULOS PÚBLICOS FI RENDA FIXA		19.768.733/0001-07	R\$ 0,00	0,00%
CAIXA BRASIL 2030 III TÍTULOS PÚBLICOS FI RENDA FIXA		20.139.534/0001-00	R\$ 877.475,40	7,98%
CAIXA BRASIL GESTÃO ESTRATÉGICA FIC RENDA FIXA		23.215.097/0001-55	R\$ 449.615,29	4,09%
CAIXA BRASIL IDKA IPCA 2A TÍTULOS PÚBLICOS FI RENDA FIXA LP		14.386.926/0001-71	R\$ 959.788,31	8,73%
CAIXA BRASIL IRF-M 1 TÍTULOS PÚBLICOS FI RENDA FIXA		10.740.670/0001-06	R\$ 729.763,53	6,64%
SICREDI TAXA SELIC FIC RENDA FIXA LP		07.277.931/0001-80	R\$ 1.096.477,28	9,97%
BRADESCO INSTITUCIONAL IMA-B TÍTULOS PÚBLICOS FIC RENDA FIXA		10.986.880/0001-70	R\$ 253.600,17	2,31%
BRADESCO IRF-M 1 TÍTULOS PÚBLICOS FI RENDA FIXA		11.484.558/0001-06	R\$ 137.986,14	1,26%
Total:			R\$ 10.993.225,84	100,00%

COMPETÊNCIA	SALDO RPPS	RENDIMENTOS DO ANO	RENTABILIDADE MÊS	RENTABILIDADE ACUMULADA	META ATUARIAL ACUMULADA
03/2019	R\$ 10.993.225,84	R\$ 272.740,73	0,56%	2,59%	3,00%

Percentual por Instituições Financeiras Percentual por Benchmark



Evolução Patrimonial em R\$



"As informações dos relatórios são obtidas de fontes públicas ou privadas consideradas confiáveis, onde a responsabilidade pela correção e veracidade não é assumida pela empresa. As informações disponíveis não devem ser entendidas como colocação, distribuição ou oferta de fundos de investimento. Fundos de investimentos não contam com a garantia do administrador, gestor, de qualquer mecanismo seguro ou do fundo garantidor de crédito. Rentabilidade obtida no passado não é garantia de rentabilidade futura. Ao investidor é recomendado a leitura cuidadosa do prospecto e regulamento do fundo de investimento ao aplicar seus recursos".